

ALÌ E BABÀ applique

Matteo Ugolini design

anno 2009/2010

SCHEDA TECNICA - AP625B

CORPO LAMPADA "A"

materiale
colore


ceramica
bianco



PARALUME "B"

materiale
colore

ceramica
bianco



DISPOSITIVO ELETTRICO

portalampade
sorgente luminosa
classe energetica


E27
max 1x52w
da E a A++





PACKAGING

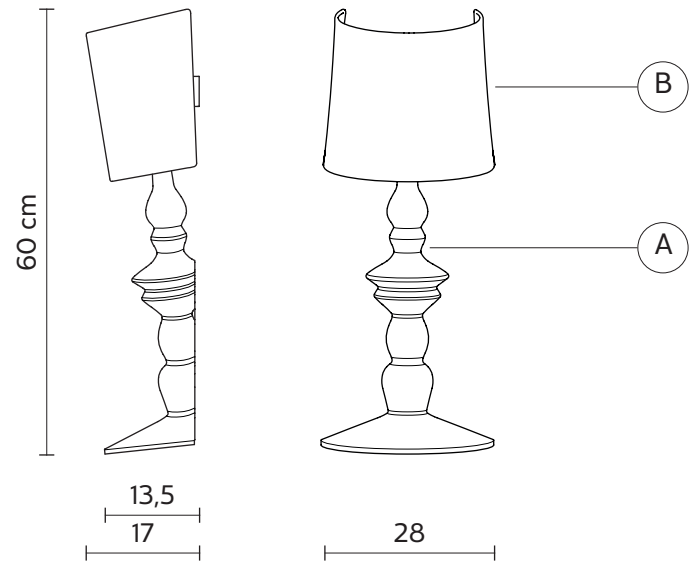
n° colli 1
peso netto/kg 4
peso lordo/kg 5,2
imballo/cm 62x67x32

EMISSIONE LUMINOSA

unidirezionale



 diretta
 filtrata
 indiretta
 assenza



CERTIFICAZIONI

IEC 60598-1:2008
EN 60598-1:2008 + A11:2009



grado di protezione
lampadina

IP20
non inclusa

COLLEZIONE

disponibili anche nella versione piantana, sospensione e tavolo



AP625



AP625CBS



AP625LS