

NORMA M applique

Edmondo Testaguzza design

anno 2012

SCHEMA TECNICA - AP640B

CORPO LAMPADA "A"

materiale
ceramica
colore
bianco opaco



DIFFUSORE "B"

materiale
lino
colore
bianco



DISPOSITIVO ELETTRICO


portalampade
E27
sorgente luminosa
max 1x52
classe energetica
da E a A++




PACKAGING

n° colli
1
peso netto/kg
2
peso lordo/kg
3,25
imballo/cm
32x32x25(B) - 25x26x41(A)

EMISSIONE LUMINOSA

unidirezionale



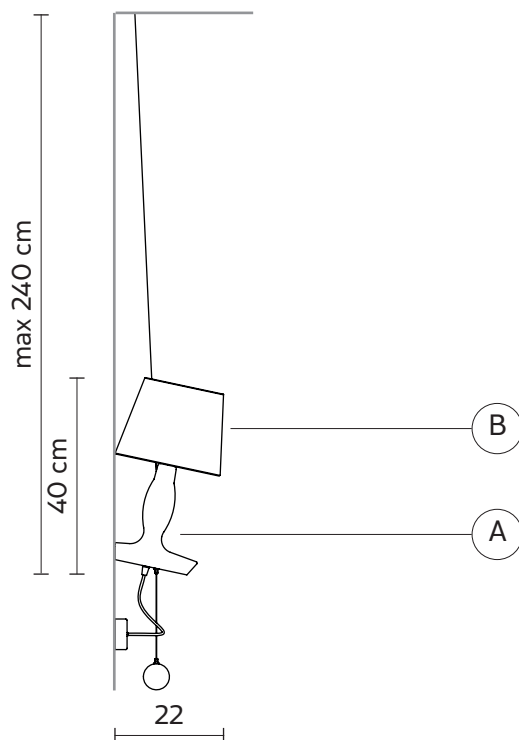
 diretta
 filtrata
 indiretta
 assenza

CERTIFICAZIONI

IEC
EN
60598-1:2008
60598-1:2008 + A11:2009



grado di protezione
lampadina
IP20
non inclusa



COLLEZIONE

disponibili anche nella versione sospensione



AP640N