

SAHARA sospensione


Matteo Ugolini design

anno 2013

SCHEDA TECNICA - SE670KV

CORPO LAMPADA "A"

materiale ceramica
colore verde (esterno)
bianco(interno)



ROSONE "E"

materiale metallo
colore nero lucido

CAVO ELETTRICO "C"

materiale PVC
colore trasparente



FUNE DI SOSPENSIONE "F"

materiale acciaio

DISPOSITIVO ELETTRICO


portalampade E27
sorgente luminosa max 1x70w
classe energetica da E a A++





PACKAGING

n° colli 1
peso netto/kg 3,4
peso lordo/kg 4,8
imballo/cm 46x46x46

EMISSIONE LUMINOSA

unidirezionale



 diretta
 filtrata
 indiretta
 assenza

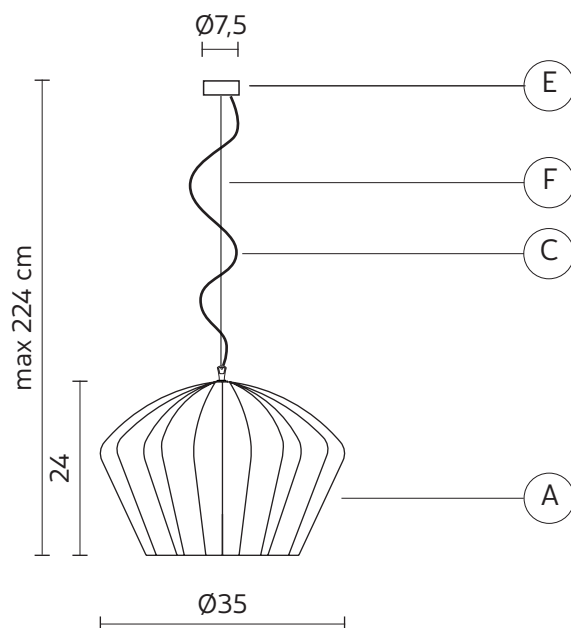
CERTIFICAZIONI

IEC 60598-1:2008
EN 60598-1:2008 + A11:2009



grado di protezione lampadina

IP20
non inclusa



COLLEZIONE

