

SISMA sospensione

Matteo Ugolini design


anno 2015

SCHEDA TECNICA - SE112 1T INT

CORPO LAMPADA "A"

materiale	tondino metallico nervato	
colore	naturale	

CAVO ELETTRICO "C"

materiale	telato intrecciato	
colore	nero	

ROSONE "E"

materiale	metallo
colore	trasparente opaco

FUNE DI SOSPENSIONE "F"

materiale	acciaio
-----------	---------

DISPOSITIVO ELETTRICO

portalampane	E27
sorgente luminosa	max 3x77w
classe energetica	da E a A++





PACKAGING

n° colli	1
peso netto/kg	4,5
peso lordo/kg	6,7
imballo/cm	63x63x67

EMISSIONE LUMINOSA

unidirezionale



	diretta
	filtrata
	indiretta
	assenza

CERTIFICAZIONI

IEC	60598-1:2008
EN	60598-1:2008 + A11:2009

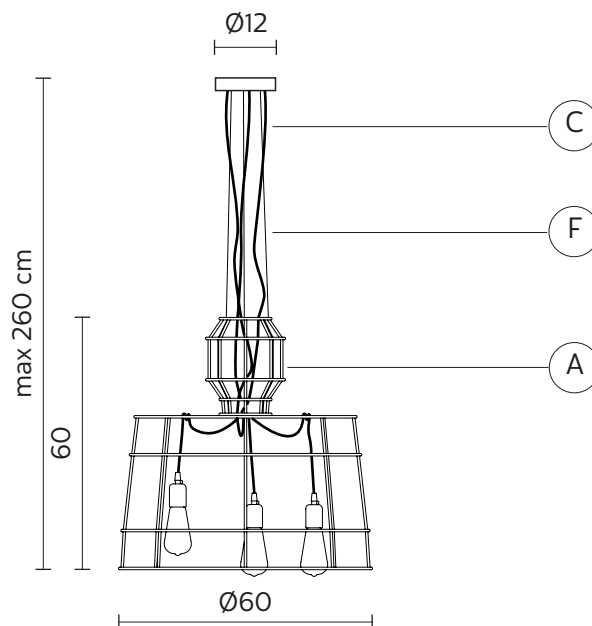


grado di protezione lampadina	IP20 opzionale
----------------------------------	-------------------



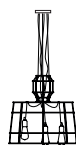
articolo **700L**
filamenti di tungsteno
E27 - 25w - ≤ 60 lumen
classe F

le lampadine fornite sono solo ed esclusivamente decorative e non di illuminazione.



COLLEZIONE

disponibili anche nella versione piantana



SE112 1B INT