

CERAUNAVOLTA sospensione

Matteo Ugolini & Edmondo Testaguzza design

anno 2018

SCHEMA TECNICA - SE135 1T INT

CORPO LAMPADA "A"

materiale
colore

vetro
tiffany



ROSONE "E"

materiale
colore

metallo
bianco opaco

CAVO ELETTRICO "C"

colore

trasparente



DISPOSITIVO ELETTRICO

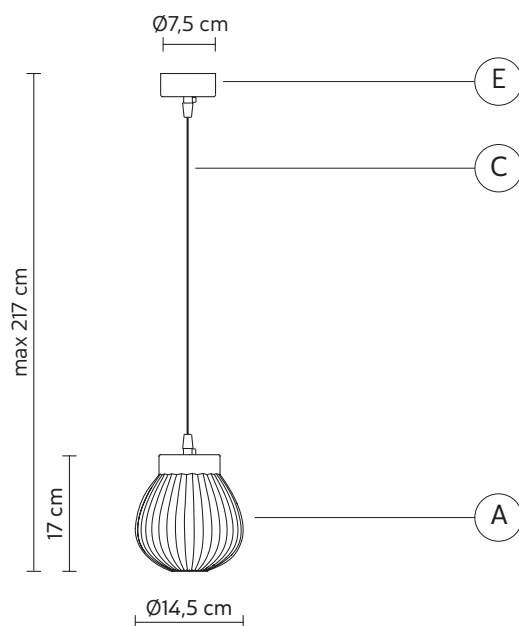
portalampade
sorgente luminosa
classe energetica

G9
1 x max 33W
da E a A++

PACKAGING


n° colli
peso netto/kg
peso lordo/kg
imballo/cm


1
1
1,65
24x24x39



EMISSIONE LUMINOSA

unidirezionale



 diretta
 filtrata
 indiretta
 assenza



CONFORME ALLE

IEC 60598-1:2014
EN 60598-1:2015



grado di protezione
lampadine


IP20
inclusa



1xG9 alogena
33W, 460lumen - 3000K
classe D

COLLEZIONE

disponibile la versione composizione multipla
e composizione componibile, nella colorazione trasparente e tiffany



SE134 3S INT
SE134 3T INT



SE134 4S INT
SE134 4T INT



SE134 5S INT
SE134 5T INT



SE135 1S INT



SE135 3S INT
SE135 3T INT



SE135 5S INT
SE135 5T INT