

BIBENDUM sospensione

Paola Navone design

anno 2019

SCHEMA TECNICA - SE198AT INT

PARALUME "A"

materiale vetro
colore trasparente

CHIUSURA "M"

materiale alluminio
colore nero opaco

ROSONE "E"

materiale metallo
colore nero opaco

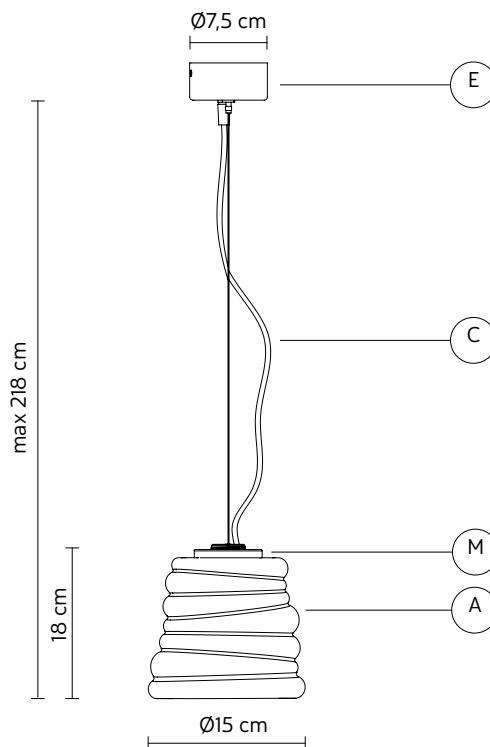
CAVO ELETTRICO "C"

colore bianco telato



DISPOSITIVO ELETTRICO

sorgente luminosa LED 8W dimmerabile
800lumen 3000K
CRI ≥80 classe A+




PACKAGING

n° colli 1
peso netto/kg 0,9
peso lordo/kg 1,4
imballo/cm 24x24x39

EMISSIONE LUMINOSA

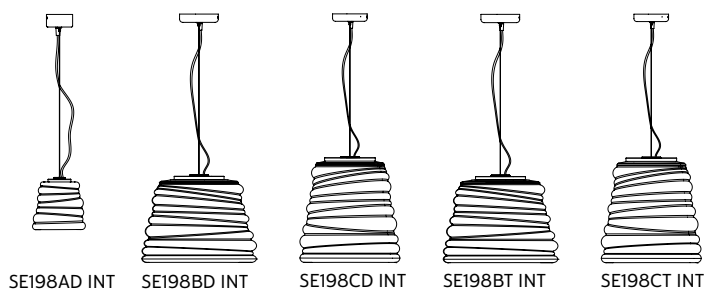
unidirezionale



 diretta
 filtrata
 indiretta
 assenza



COLLEZIONE



CONFORME ALLE

IEC 60598-1:2014
EN 60598-1:2015



grado di protezione IP20
LED incluso