

# BIBENDUM pendant - sospensione

3000K **SE198 CD INT**  
2700K **SE198 CE INT**

Paola Navone design

2019

**A - LAMPSHADE** *paralume* white frosted glass - vetro bianco satinato

**M - LAMP** *corpo lampada* matt black aluminum - alluminio nero opaco

**E - CEILING CUP** *rosone* matt black metal - metallo nero opaco

**F - SUSPENSION CABLE** *fune di sosp.* steel 2 meters - acciaio 2 metri

**C - ELECTRICAL CABLE** *cavo elettrico* white fabric cable 2 meters - 2 metri bianco telato

**ELECTRICAL SYSTEM** *disp. elettrico* LED 17W\*, 220V, 1700 lm, CRI ≥80

**PACKAGING** *imballo* 47x47x47 cm





**NET WEIGHT** *peso netto* 5,6 KG


**GROSS WEIGHT** *peso lordo* 8,2 KG

**IP RATE** *grado protezione* IP20

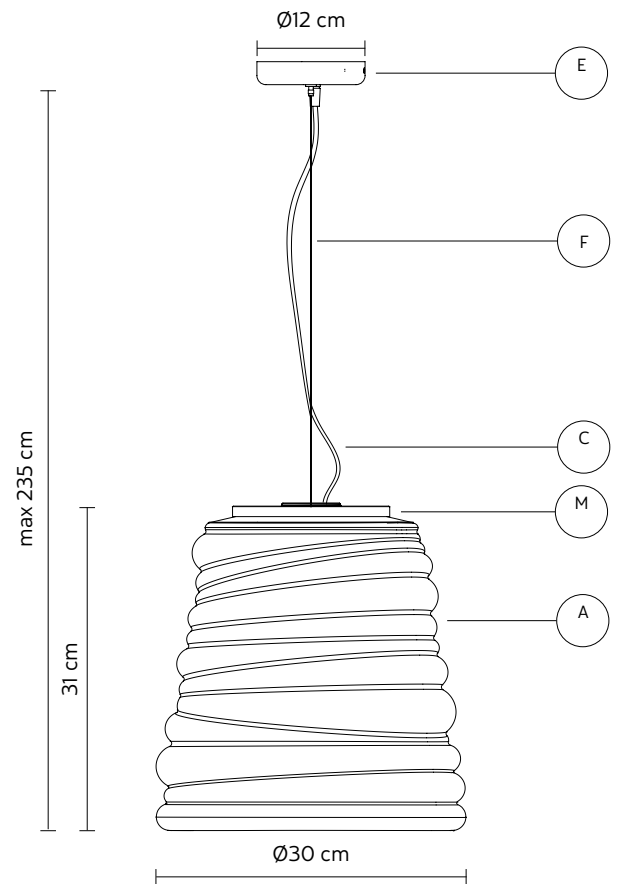
**CERTIFICATION** *conformità* IEC 60598-1:2014 EN 60598-1:2015

**EMISSION** *emissione* unidirectional - unidirezionale

-  direct - diretta
-  filtered - filtrata
-  indirect - indiretta
-  none - assente



\*(cut phase dimmable - dimmerabile taglio di fase)



apparecchio fornito di sorgenti luminose di classe energetica E  
lamp equipped with light sources energy class E

